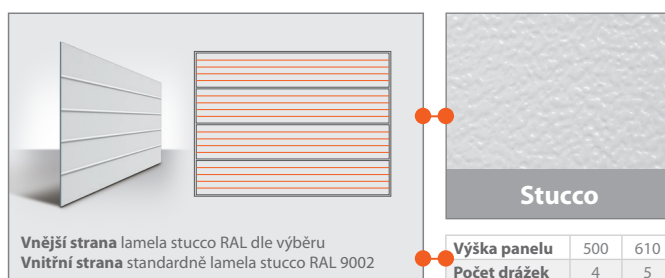





## 1 STANDARD

- tradiční tvar nosu panelu
- výztuhy v místě instalace pantů
- jádro z polyuretanové pěny s uzavřeným jádrem, HCFC Free
- oboustranné žárové zinkování
- 25 µm PES Polyester
- $\mu = 0,50 \text{ W/m}^2\text{K}$
- $R = 25\text{dB}$



## 2 PROTECT

- nos s ochranou proti skřípnutí prstů (FSP)
- jádro z polyuretanové pěny s uzavřeným jádrem, HCFC Free
- oboustranné žárové zinkování
- 25 - 35 µm PES Polyester
- $\mu = 0,50 \text{ W/m}^2\text{K}$
- $R = 25\text{dB}$



## Barevné odstíny dle RAL a NCS

**RAL** – nejpoužívanější systém určování barevného odstínu v segmentu průmyslových vrat; čísla odstínů RAL jsou čtyřmístná (první číslice určuje skupinu odstínů, na druhém místě je vždy nula, poslední dvě číslice upřesňují odstín, např. **6009, 5010**).

**NCS** – systém definování odstínů vycházející z přirozeného vnímání barev; označení odstínu NCS je kombinací čísel a písmen (první čtyři čísla udávají jas a sytost odstínu, kombinace za nimi určuje odstín podle pozice na barevném kruhu např. **2030-Y90R, 0580-Y10R**).





## STANDARD



Lamela stucco




Lamela stucco




Lamela stucco



Lamela stucco



Lamela stucco



Lamela stucco

<b>Kód - barva</b> <sup>1)</sup>
<b>Výška [mm]</b> <sup>2)</sup>
<b>Dveře / FVE</b> <sup>3)</sup>
<b>Struktura</b> <sup>4)</sup>

<b>533 - 9010 / 9002</b>
500; 610
Ano / Ano
Stucco / Stucco

<b>531 - 9002 / 9002</b>
500; 610
Ano / Ano
Stucco / Stucco

<b>532 - 9006 / 9002</b>
500; 610
Ano / Ano
Stucco / Stucco

<b>536 - 9007 / 9002</b>
500; 610
Ano / Ano
Stucco / Stucco

<b>534 - 7016 / 9002</b>
500; 610
Ano / Ano
Stucco / Stucco

<b>535 - 5010 / 9002</b>
610
Ano / Ano
Stucco / Stucco

## STANDARD



Lamela stucco



V-profil hladká



Lamela stucco



Lamela stucco

<b>Kód - barva</b> <sup>1)</sup>
<b>Výška [mm]</b> <sup>2)</sup>
<b>Dveře / FVE</b> <sup>3)</sup>
<b>Struktura</b> <sup>4)</sup>

<b>538 - 8014 / 9002</b>
610
Ano / Ano
Stucco / Stucco

<b>539 - 9006 / 9002</b>
610
Ano / Ano
Hladká / Stucco

<b>540 - 7021 / 9002</b>
610
Ano / Ano
Stucco / Stucco

<b>531 - 80 - 9002 / 9002</b>
610
Ne / Ne
Stucco / Stucco

## PROTECT



Lamela stucco



Lamela stucco



Lamela stucco



Lamela stucco



Lamela stucco



Lamela stucco

<b>Kód - barva</b> <sup>1)</sup>
<b>Výška [mm]</b> <sup>2)</sup>
<b>Dveře / FVE</b> <sup>3)</sup>
<b>Struktura</b> <sup>4)</sup>

<b>672 - 9010 / 9010</b>
500; 610
Ano / Ano
Stucco / Stucco

<b>671 - 9002 / 9010</b>
500; 610
Ano / Ano
Stucco / Stucco

<b>673 - 9006 / 9010</b>
500; 610
Ano / Ano
Stucco / Stucco

<b>694 - 9007 / 9010</b>
610
Ano / Ano
Stucco / Stucco


<b>674 - 1021 / 9010</b>
500; 610
Ano / Ano
Stucco / Stucco

<b>675 - 3000 / 9010</b>
610
Ano / Ano
Stucco / Stucco

<sup>1)</sup>Barva panelu: vnější strana / vnitřní strana; <sup>2)</sup>Aktivní výška panelu přispívající k celkové výšce vrat; <sup>3)</sup>FVE - hliníková rámová sekce; <sup>4)</sup>Povrchová struktura panelu: vnější strana / vnitřní strana;



## PROTECT



<b>Kód – barva<sup>1)</sup></b>	<b>676 – 5010 / 9010</b>	<b>677 – 6009 / 9010</b>	<b>679 – 8014 / 9010</b>	<b>678 – 7016 / 9010</b>	<b>684 – 9005 / 9010</b>
<b>Výška [mm]<sup>2)</sup></b>	610	610	610	610	610
<b>Dveře / FVE<sup>3)</sup></b>	Ano / Ano	Ano / Ano	Ano / Ano	Ano / Ano	Ano / Ano
<b>Struktura<sup>4)</sup></b>	Stucco / Stucco	Stucco / Stucco	Stucco / Stucco	Stucco / Stucco	Stucco / Stucco

## PROTECT



<b>Kód – barva<sup>1)</sup></b>	<b>687 – 9006 / 9010</b>	<b>682 – 7016 / 9010</b>	<b>699 – 9016 / 9010</b>	<b>667 – 9016 / 9010</b>	<b>669 – 9016 / 9010</b>	<b>668 – 7016 / 9010</b>
<b>Výška [mm]<sup>2)</sup></b>	500; 610	500; 610	500; 610	500; 610	500; 610	500; 610
<b>Dveře / FVE<sup>3)</sup></b>	Ano / Ano	Ano / Ano	Ano / Ano	Ano / Ano	Ano / Ano	Ano / Ano
<b>Struktura<sup>4)</sup></b>	Hladká / Stucco	Hladká / Stucco	Stucco / Stucco	Hladká / Stucco	Woodgrain / Stucco	Hladká / Stucco



<sup>1)</sup> Barva panelu: vnější strana / vnitřní strana; <sup>2)</sup> Aktivní výška panelu přispívající k celkové výšce vrat; <sup>3)</sup> FVE – hliníková rámová sekce; <sup>4)</sup> Povrchová struktura panelu: vnější strana / vnitřní strana;